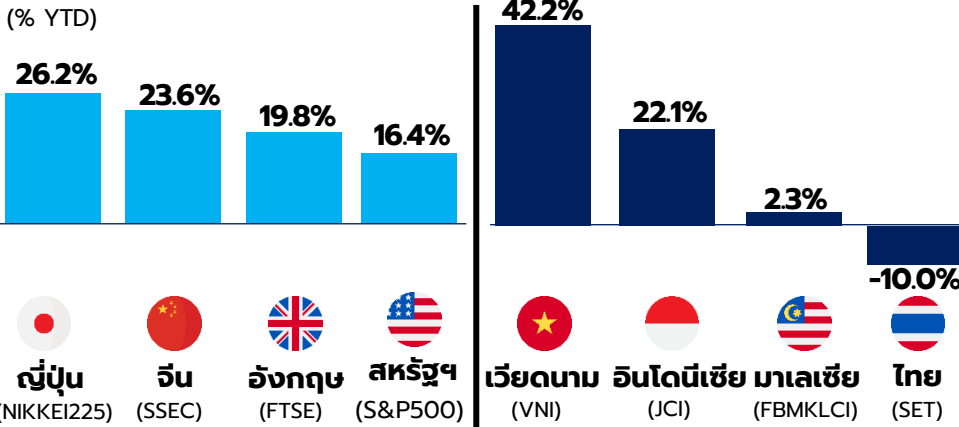


บทสรุป 3 ตลาดการลงทุนโลกปี 2568



มกราคม 2569

Stock Market ... ตลาดหลักยังโต ขณะที่เวียดนามมาแรงสุดในอาเซียน

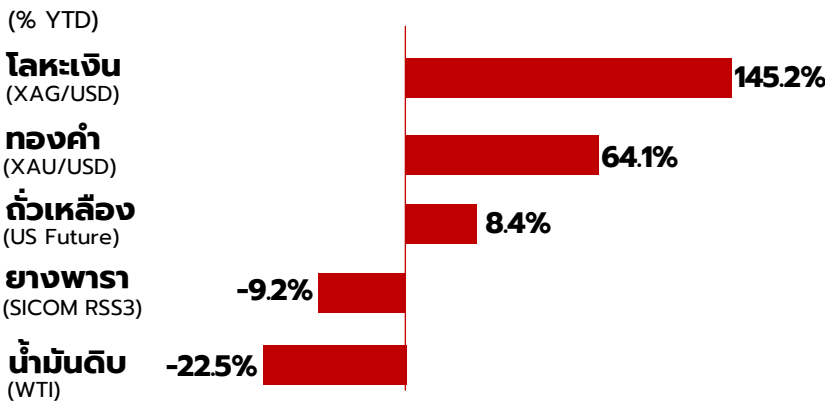


- **กลุ่มตลาดหลัก** ญี่ปุ่นโตสูงและระดับ 50,000 จุด สูงสุด เป็นประวัติการณ์จากนโยบาย Abenomics 2.0 ส่วนสหรัฐฯ โตต่อเนื่องจากหุ้นกลุ่ม Tech และ AI เช่น NVIDIA, Google, Tesla, Micron
- **กลุ่มอาเซียน** เวียดนามโตสูงสุด จากเศรษฐกิจขยายตัวสูงถึง 8% ตลอดจน FDI ที่โตถึง 9% (Disbursed) ส่วนอินโดนีเซียโตจากกลุ่มธนาคารพลังงาน/เหมืองแร่ และ Tech

หมายเหตุ : จำนวนจากดัชนีวันที่ 31 ส.ค. 2567 เทียบกับวันที่ 31 ส.ค. 2568

ที่มา : S&P Global, London Stock Exchange, Nikkei, CNBC, Jakarta Stock Exchange, Bursa Malaysia, SET

Commodity Market ... กลุ่มโลหะทำสถิติ All-Time High

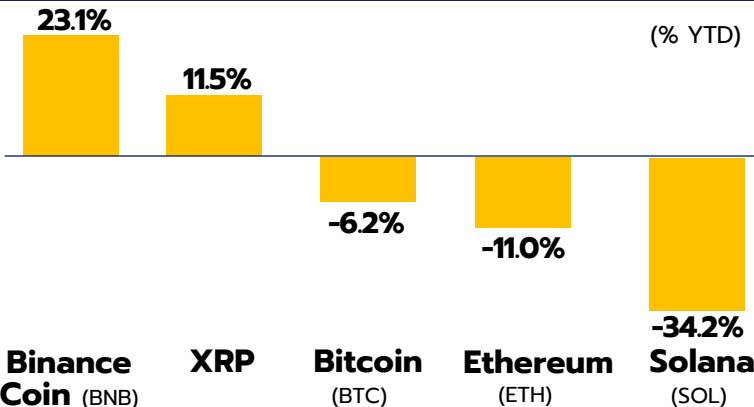


- **กลุ่มโลหะทำสถิติราคาสูงที่สุดเป็นประวัติการณ์** โดยเป็น Safe Haven ของนักลงทุนทั่วโลกท่ามกลางความไม่แน่นอนของ Geopolitics และตลาดเงินที่ผันผวน ส่งผลให้ราคาทองคำปรับตัวขึ้นต่อเนื่องทั้งปี และระดับ 4,500 USD/ออนซ์ เช่นเดียวกับโลหะเงิน พุ่งสูงเหนือระดับ 70 USD/ออนซ์
- **น้ำมันดิบปรับลดลง** เนื่องจากอุปสงค์ในตลาดโลกลดลงตามเศรษฐกิจโลกที่ชะลอตัว รวมถึงมีอุปทานส่วนเกินจากผู้ผลิตทั้งในและนอกกลุ่ม OPEC+ ที่ปรับเพิ่มกำลังการผลิต

หมายเหตุ : จำนวนจากราคาวันที่ 31 ส.ค. 2567 เทียบกับวันที่ 31 ส.ค. 2568

ที่มา : Bloomberg, SGX Group

Cryptocurrency Market ... ผันผวนสูงตลอดปี



- **ตลาดมีความผันผวนสูงตลอดทั้งปี** สกุลหลักยังแกว่งตัวผันผวนตามทิศทางเศรษฐกิจและปัจจัยการเมืองระหว่างประเทศ โดยราคา Bitcoin ทำสถิติสูงสุดเป็นประวัติการณ์ในเดือนตุลาคมและระดับกว่า 126,000 USD ก่อนที่เดือนพฤศจิกายนจะมีการเทขายครั้งใหญ่จนราคาปรับลงมาอยู่ที่ราว 80,000 USD

หมายเหตุ : จำนวนจากราคาวันที่ 31 ส.ค. 2567 เทียบกับวันที่ 31 ส.ค. 2568

ที่มา : Binance

Icon made by Flaticon

Disclaimer : ข้อมูลต่าง ๆ ที่ปรากฏ เป็นข้อมูลที่ได้จากแหล่งข้อมูลที่หลากหลาย และการเผยแพร่ข้อมูลเป็นไปเพื่อวัตถุประสงค์ในการให้ข้อมูลแก่ผู้ที่สนใจเท่านั้น โดยธนาคารเพื่อการส่งออกและนำเข้าแห่งประเทศไทยจะไม่รับผิดชอบต่อความเสียหายใด ๆ ที่อาจเกิดขึ้นจากการที่มีบุคคลนำข้อมูลนี้ไปใช้ไม่ว่าโดยทางใด

