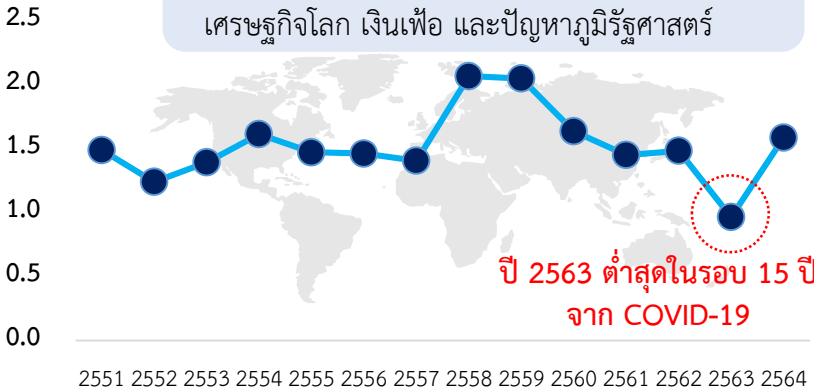


FDI โลกแม่ฟื้นตัวจาก COVID-19 แต่ต้องเผชิญมรสุมเศรษฐกิจ

มูลค่า FDI Inflow โลกในช่วง 15 ปีที่ผ่านมา

- ปี 2564 : กลับมาฟื้นตัว **↑ 64%** (YoY)
- ปี 2565 : ครั้งแรกของปี เติบโตในอัตราชะลอลง โดยขยายตัว **14%** (YoY) เนื่องจากความผันผวนของเศรษฐกิจโลก เงินเฟ้อ และปัญหาภูมิรัฐศาสตร์

หน่วย : Tri.USD



ที่มา : UNCTAD

Top 5 แหล่งลงทุนสะสมของโลก

(FDI Stock ณ สิ้นปี 2564) หน่วย : Tri.USD

#1 สหรัฐฯ	13.62
#2 สหราชอาณาจักร	2.63
#3 เนเธอร์แลนด์	2.57
#4 จีน	2.06
#5 ฮังการี	2.02

ที่มา : UNCTAD

Top 5 แหล่งลงทุนมาแรงของโลก

(อัตราการขยายตัวเฉลี่ย FDI Inflow ปี 2559-2564)

#1 แอฟริกาใต้	78.8%
#2 อินโดนีเซีย	38.6%
#3 เยอรมนี	14.9%
#4 แคนาดา	10.6%
#5 โปแลนด์	9.6%

หมายเหตุ : ไม่รวมประเทศที่มีสัดส่วนไม่ถึง 1% ของ FDI โลก

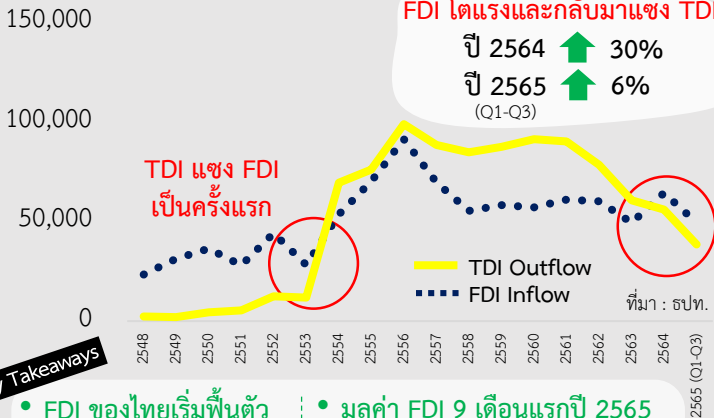
“3 ใน 5 เป็นประเทศตลาดเกิดใหม่ที่เป็น Investment Hub และฐานการผลิตของภูมิภาค รวมถึงมีมาตรการใหม่ๆ ดึงดูดการลงทุนจากต่างชาติ”

ที่มา : UNCTAD

ภูมิทัศน์ FDI ของไทยเปลี่ยนไปหลัง COVID-19

FDI ของไทยฟื้นตัวและกลับมาอยู่ในระดับสูงกว่าก่อนเกิด COVID-19

หน่วย : Mil.USD



Key Takeaways

- FDI ของไทยเริ่มฟื้นตัวหลัง COVID-19 รวมถึงกลับมาแข่ง TDI อีกครั้ง
- มูลค่า FDI 9 เดือนแรกปี 2565 สูงกว่าค่าเฉลี่ยช่วงเดียวกันของ 3 ปีก่อนเกิด COVID-19 สะท้อนสัญญาณการฟื้นตัวอย่างต่อเนื่อง

Top 5 ธุรกิจต่างชาติที่เข้ามาลงทุนในไทย

(แบ่งตามสัดส่วนมูลค่า FDI Inflow ม.ค.-ก.ย. 2565)

5.9%	การเงิน/ประกันภัย	5.6%	การผลิตอาหาร
4.2%	ขายส่ง/ขายปลีก/ซ่อมยานยนต์	3.4%	ผลิตคอมพิวเตอร์/อิเล็กทรอนิกส์
2.7%	อสังหาฯ		

ที่มา : ธปท.

จีน ... ประเทศผู้ลงทุนอันดับ 1

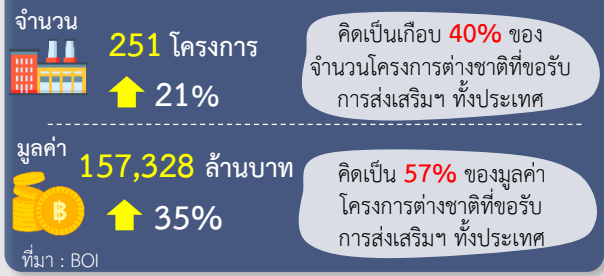
(FDI Inflow ม.ค.-ก.ย. 2565)



- ญี่ปุ่น เป็นผู้ลงทุนอันดับ 1 ของไทยมาตลอด 2 ทศวรรษ แต่เพิ่งถูกจีนแซงขึ้นมาในช่วง 2 ปีล่าสุด
- จีน เริ่มทวีบทบาทผู้ลงทุนรายใหญ่ ตั้งแต่ปี 2554 (ปีแรกที่ติด Top 5 ประเทศผู้ลงทุนสูงสุด)

EEC ... อีกหนึ่งแม่เหล็กดึงดูด FDI เข้าไทย

โครงการต่างชาติที่ขอรับการส่งเสริมการลงทุนใน EEC (ม.ค.-ก.ย. 2565)



Icon made by Flaticon, Slidesgo

Disclaimer : ข้อมูลต่าง ๆ ที่ปรากฏ เป็นข้อมูลที่ได้จากแหล่งข้อมูลที่หลากหลาย และการเผยแพร่ข้อมูลเป็นไปเพื่อวัตถุประสงค์ในการให้ข้อมูลแก่ผู้ที่เกี่ยวข้องเท่านั้น โดยธนาคารเพื่อการส่งออกและนำเข้าแห่งประเทศไทยจะไม่รับผิดชอบในความเสียหายใด ๆ ที่อาจเกิดขึ้นจากการที่มีบุคคลนำข้อมูลนี้ไปใช้ไม่ว่าโดยทางใด

