

เจาะลึกการลงทุนไทยในต่างประเทศ

ภาพรวม TDI โตต่อเนื่องในทศวรรษที่ผ่านมา แต่ล่าสุดเริ่มชะลอลงจากเศรษฐกิจโลกผันผวน

Thai Direct Investment (TDI) คือ การลงทุนโดยตรงของไทยในต่างประเทศ

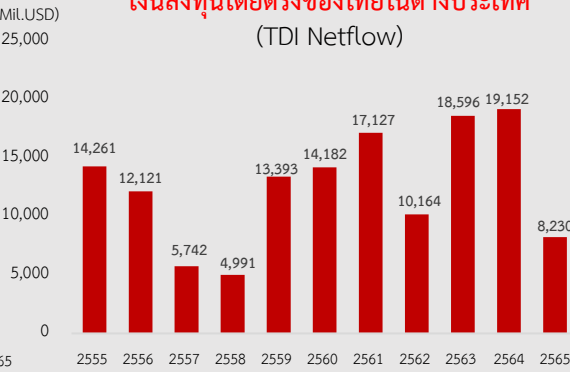
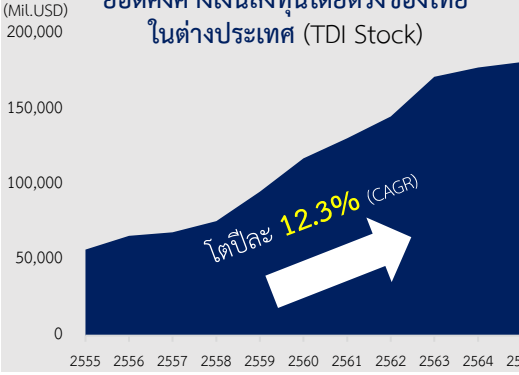
ยอดคงค้างเงินลงทุนโดยตรงของไทย ในต่างประเทศ (TDI Stock)

เงินลงทุนโดยตรงของไทยในต่างประเทศ (TDI Netflow)

สัดส่วน TDI (Netflow) ต่อ GNI ปี 2564 **3.9%**

ปี 2565 TDI (Netflow) ลดลงถึง 57% (YoY) จากหลายปัจจัย ไม่ว่าจะเป็นฐานที่สูงในปีก่อน รวมถึงความผันผวนของเศรษฐกิจโลก ทั้งปัญหาภูมิรัฐศาสตร์ และดอกเบี้ยขาขึ้น ทำให้หลายบริษัท "Wait & See" ไปก่อน

ที่มา : ธพท. World Bank



Top 10 TDI by Country

Top 10 TDI by Industry

เม็ดเงินลงทุนส่วนใหญ่จะเข้าไปในประเทศที่เป็น Tax Haven (มีสิทธิประโยชน์ทางภาษีสูง) หรือ Financial Hub ก่อนจะเคลื่อนย้ายไปสู่ประเทศเป้าหมายการลงทุนต่อไป อย่างไรก็ตาม ในปี 2565 เวียดนามก้าวขึ้นมาเป็นหนึ่งในแหล่งลงทุนสำคัญของธุรกิจไทยจากแรงดึงดูดทางเศรษฐกิจและตลาดที่มีขนาดใหญ่

ในช่วงทศวรรษที่ผ่านมาโครงสร้างการลงทุนไทยในต่างประเทศทรายนอุตสาหกรรมไม่เปลี่ยนแปลงมากนัก โดยภาคการผลิตยังคงมีสัดส่วนมากที่สุดถึง 1 ใน 3 โดยเฉพาะอุตสาหกรรมที่บริษัทไทยเป็นผู้นำในตลาดโลก เช่น อาหาร เครื่องดื่ม เกษตรแปรรูป

ปี 2555

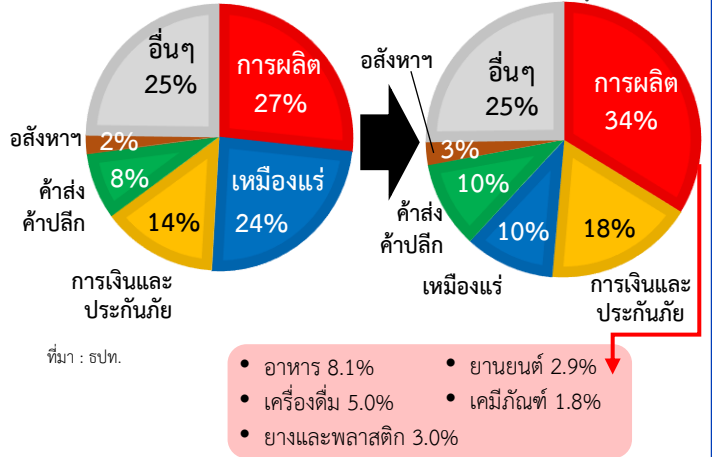
ปี 2565

ประเทศ	สัดส่วน (%)
สิงคโปร์	12.6%
เคย์แมน ไอส์แลนด์	9.6%
ฮ่องกง	9.3%
จีน	6.8%
สหรัฐฯ	6.3%
ญี่ปุ่น	4.6%
มอริเชียส	4.5%
มาเลเซีย	4.3%
บริติช เวอร์จินไอส์แลนด์	4.1%
อินโดนีเซีย	3.9%

ประเทศ	สัดส่วน (%)
ฮ่องกง	14.8%
สิงคโปร์	13.3%
เนเธอร์แลนด์	9.9%
มอริเชียส	6.0%
เวียดนาม	5.7%
สหรัฐฯ	5.5%
บริติช เวอร์จินไอส์แลนด์	4.6%
อินโดนีเซีย	4.6%
เคย์แมน ไอส์แลนด์	3.6%
ญี่ปุ่น	3.6%

ปี 2555

ปี 2565

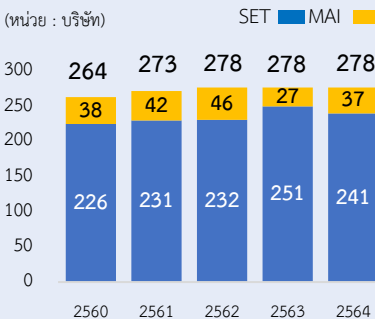


จำนวนบริษัทไทยที่ไปลงทุนในต่างประเทศ (เฉพาะบริษัทจดทะเบียนในตลาดหลักทรัพย์และตลาดหลักทรัพย์ MAI)

จำนวนบริษัทที่ไปลงทุนในต่างประเทศ

ค่าเฉลี่ยเงินลงทุนต่อกิจการปี 2564

จำนวนบริษัทแยกตามภูมิภาคที่ไปลงทุน* ปี 2564



หมายเหตุ : SET คือ บริษัทจดทะเบียนที่มีทุนชำระแล้วเฉพาะหุ้นสามัญ ≥ 300 ลบ.
MAI คือ บริษัทจดทะเบียนที่มีทุนชำระแล้วเฉพาะหุ้นสามัญ ≥ 50 ลบ.

** เช่น จีน ญี่ปุ่น

ที่มา : ตลาดหลักทรัพย์แห่งประเทศไทย

Icon made by Flaticon, Slidesgo

Disclaimer : ข้อมูลต่าง ๆ ที่ปรากฏ เป็นข้อมูลที่ได้จากแหล่งข้อมูลที่หลากหลาย และการเผยแพร่ข้อมูลเป็นไปเพื่อวัตถุประสงค์ในการให้ข้อมูลแก่ผู้ที่เกี่ยวข้องเท่านั้น โดยธนาคารเพื่อการส่งออกและนำเข้าแห่งประเทศไทยจะไม่รับผิดชอบในความเสียหายใด ๆ ที่อาจเกิดขึ้นจากการที่มีบุคคลนำข้อมูลนี้ไปใช้ไม่ว่าโดยทางใด

