

วิกฤต COVID-19 เร่งหนี้ครัวเรือนโต Double Digits บั่นทอนการเติบโตเศรษฐกิจระยะยาว

Global Household Debt Highlights

(ข้อมูลปี 2563)



49 Tri.USD

มูลค่าหนี้ครัวเรือนโลก



58%

สัดส่วนหนี้ครัวเรือนต่อ GDP โลก



14% (YoY)

อัตราขยายตัวของหนี้ครัวเรือนโลก



69 ประเทศ

มีหนี้ครัวเรือน ↑



8 ประเทศ

มีหนี้ครัวเรือน ↓



29 ประเทศ


มีหนี้ครัวเรือน > 50% ของ GDP

ที่มา : IMF และ World Bank

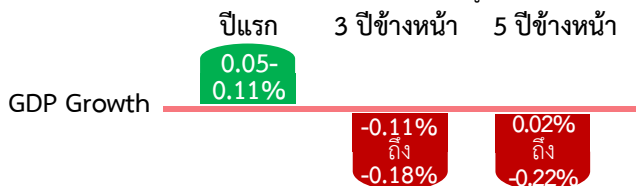
i ผลการศึกษาของ IMF ระบุว่า หากหนี้ครัวเรือนเพิ่มขึ้น 1% ของ GDP จะบั่นทอนการเติบโตทางเศรษฐกิจระยะยาว

GDP Growth ระยะยาวลดลง

อัตราการว่างงาน



แม้ปีแรกเศรษฐกิจจะขยายตัวจากการบริโภคที่เพิ่มขึ้น (จากการกักขัง) แต่ระยะยาวจะบั่นทอนการเติบโตทางเศรษฐกิจ เนื่องจากกำลังซื้อที่จะชะลอตัวตามภาระหนี้ครัวเรือนที่สูงขึ้น



↑ 0.13%
(3-5 ปี)

โอกาสเกิดวิกฤตภาคธนาคาร

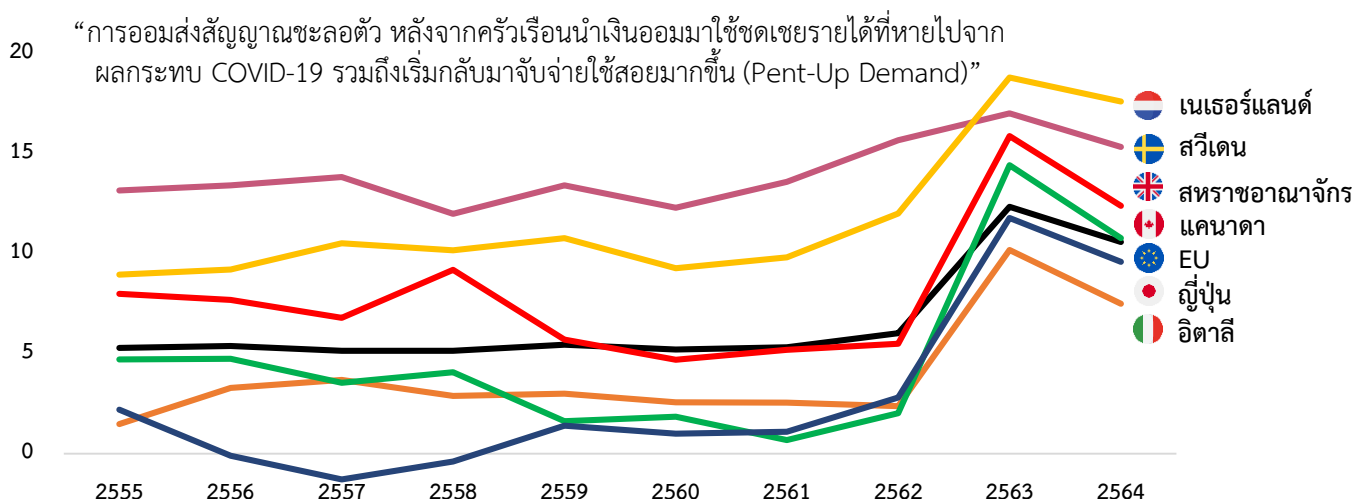
Probability
↑ 29%
(ภายใน 3 ปี)

ที่มา : IMF

ครัวเรือนส่งสัญญาณออมลดลง หลังต้องใช้เงินออมบรรเทาผลกระทบ COVID-19

% Disposable Income

Household Saving (Selected Countries)



ที่มา : OECD, Japan Cabinet Office และ UK Office for National Statistics

Icon made by Flaticon, Freepik, Slidego

Disclaimer : ข้อมูลต่าง ๆ ที่ปรากฏ เป็นข้อมูลที่ได้จากแหล่งข้อมูลที่หลากหลาย และการเผยแพร่ข้อมูลเป็นไปเพื่อวัตถุประสงค์ในการให้ข้อมูลแก่ผู้ที่สนใจเท่านั้น โดยธนาคารเพื่อการส่งออกและนำเข้าแห่งประเทศไทยจะไม่รับผิดชอบต่อความเสียหายใด ๆ ที่อาจเกิดขึ้นจากการที่มีบุคคลนำข้อมูลนี้ไปใช้ไม่ว่าโดยทางใด

