



SPECIAL SCOOP INDIA in Focus

เศรษฐกิจอินเดียในระยะสั้นอยู่ในสถานการณ์ที่น่ากังวลจากวิกฤต COVID-19



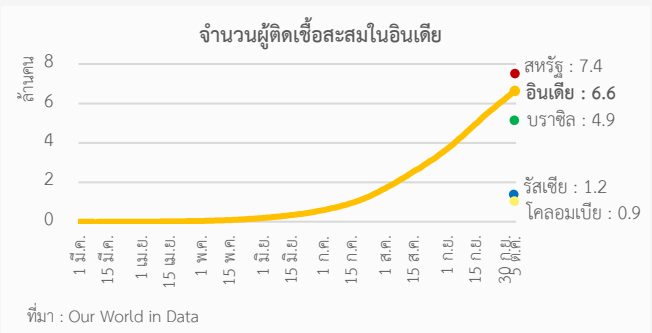
จำนวนผู้ติดเชื้อสูงสุดอันดับ 2 ของโลก



จำนวนผู้เสียชีวิตสูงสุดอันดับ 3 ของโลก



หนึ่งในประเทศที่ใช้มาตรการ Lockdown เข้มงวดที่สุดในโลก เริ่มใช้มาตรการตั้งแต่วันที่ 25 มี.ค.



เศรษฐกิจไตรมาส 2 ของปี 2563 : - 23.9%

หดตัวรุนแรงที่สุดเมื่อเทียบกับประเทศเศรษฐกิจขนาดใหญ่อื่นๆ



ก่อสร้าง -50.3%



การผลิต -39.3%



การค้า โรงแรม ขนส่ง และการสื่อสาร -47.0%

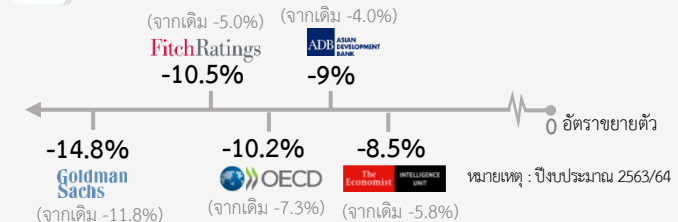


เหมืองแร่ -23.3%


ที่มา : กระทรวงสถิติของอินเดีย



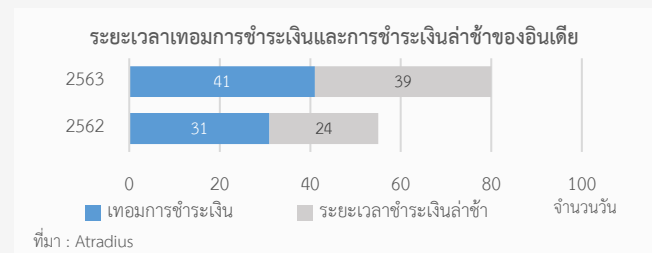
องค์กรต่างๆ ปรับลดคาดการณ์เศรษฐกิจอินเดียปี 2563



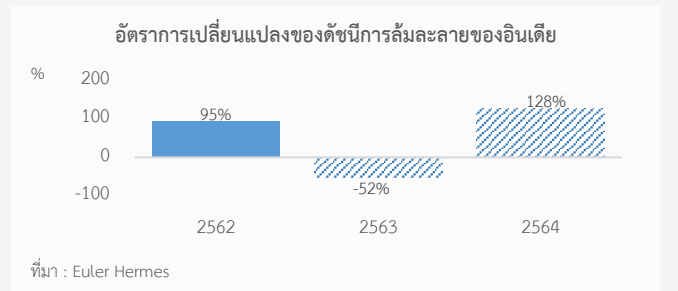
ในระยะ 1-2 ปีข้างหน้า ... ผู้ส่งออกต้องระมัดระวังการผิมนัดชำระหนี้ของคู่ค้าอินเดีย



ภาคธุรกิจอินเดียมีแนวโน้มชำระหนี้ล่าช้ากว่ากำหนด เนื่องจากวิกฤต COVID-19 ส่งผลให้สภาพคล่องของภาคธุรกิจตึงตัวขึ้น โดยเทอมการชำระเงินของธุรกิจอินเดียนานขึ้นเป็น 41 วัน ในปี 2563 จาก 31 วัน ในปี 2562 ขณะที่ระยะเวลาการจ่ายหนี้ที่เลยกำหนดนานขึ้นเป็น 39 วัน จาก 24 วัน ทั้งนี้ ธุรกิจที่พบการจ่ายหนี้ล่าช้า ได้แก่ ธุรกิจเกี่ยวกับเทคโนโลยีสารสนเทศ อิเล็กทรอนิกส์ เคมีภัณฑ์ และเภสัชภัณฑ์



ดัชนีการล้มละลายคาดว่าจะเพิ่มสูงขึ้นในปี 2564 เมื่อมาตรการผ่อนปรนต่างๆ สิ้นสุดลง ทั้งนี้ ในปี 2563 ดัชนีการล้มละลายของอินเดียอยู่ในระดับต่ำจากการผ่อนคลายเงื่อนไขการเข้าสู่ภาวะล้มละลายของภาคธุรกิจ ทำให้อัตราการล้มละลายต่ำกว่าความเป็นจริง



ในระยะยาว ... นักลงทุนต่างชาติยังมองอินเดียเป็นฐานการลงทุนสำคัญ



กระจายความเสี่ยง

ธุรกิจส่วนหนึ่งเลือกกระจายฐานการผลิตออกจากจีนเพื่อป้องกันความเสี่ยงจากสงครามการค้า โดยอินเดียเป็นหนึ่งในตัวเลือกสำคัญควบคู่กับเวียดนาม



นโยบายภาครัฐ

มาตรการ Production-Linked Incentive (PLI) ของอินเดีย ซึ่งสนับสนุนการผลิตสินค้าอิเล็กทรอนิกส์ โดยเฉพาะ Smartphone ภูมิใจผู้ผลิตในห่วงโซ่การผลิตแบรนด์ Apple และ Samsung ให้ขยายการลงทุนในอินเดียเพื่อใช้เป็นฐานการผลิตเพื่อส่งออก



Digital Trend

วิกฤต COVID-19 เป็นตัวเร่งพฤติกรรมผู้บริโภคแบบดิจิทัล โดยเฉพาะ Fintech และ E-Commerce ให้ขยายตัวอย่างก้าวกระโดดส่งผลให้บริษัท Amazon ขยายกำลังการให้บริการในอินเดีย



ตลาดขนาดใหญ่

จำนวนประชากรเกือบ 1.4 พันล้านคน ยังคงเป็นหนึ่งในปัจจัยดึงดูดการลงทุนต่างชาติ

บริษัทต่างชาติที่มีแผนลงทุนในอินเดีย



ประเด็นเด่นในแต่ละประเทศ

INDIA in Comparison

อินเดียถูกจัดอยู่ในกลุ่มประเทศตลาดเกิดใหม่ขนาดใหญ่ที่เรียกว่า BRICS ร่วมกับประเทศอื่น ได้แก่ บราซิล รัสเซีย จีน และแอฟริกาใต้ ซึ่งสามารถเปรียบเทียบสถานการณ์ COVID-19 และภาวะเศรษฐกิจประเทศในกลุ่ม BRICS เพื่อให้เห็นภาพอินเดียชัดเจนขึ้น ดังนี้

ประเทศกลุ่ม BRICS	จำนวนผู้ติดเชื้อสะสมถึง วันที่ 5 ต.ค. 63* (พันคน)	อัตราการขยายตัวของ GDP ปี 2563** (%)	ช่วงเวลาที่คาดว่า เศรษฐกิจจะกลับไป เท่ากับระดับ ปี 2562**	ดุลงบประมาณ ปี 2563*** (% ต่อ GDP)	หนี้สาธารณะ ปี 2563*** (% ต่อ GDP)
บราซิล	4,915.3	-5.5	ไตรมาส 2 ปี 2566	-16.0	102.3
รัสเซีย	1,215.0	-5.7	ไตรมาส 3 ปี 2566	-5.5	18.5
อินเดีย	6,623.8	-8.5	ไตรมาส 3 ปี 2565	-12.1	84.0
จีน	90.6	1.7	-	-12.1	64.1
แอฟริกาใต้	681.3	-8.0	ไตรมาส 4 ปี 2567	-14.8	79.9

ที่มา : * worldometers.info ** EIU *** IMF

- แม้เศรษฐกิจอินเดียมีแนวโน้มหดตัวรุนแรงที่สุดเมื่อเทียบกับประเทศกลุ่ม BRICS แต่คาดว่าจะฟื้นตัวเร็วกว่าหลายประเทศ โดย EIU คาดว่าเศรษฐกิจอินเดียมีแนวโน้มหดตัว 8.5% ในปี 2563 ซึ่งรุนแรงที่สุดเมื่อเทียบกับประเทศอื่นในกลุ่ม BRICS แต่ขณะเดียวกันเมื่อพิจารณาแนวโน้มการขยายตัวทางเศรษฐกิจภายหลัง COVID-19 อินเดียมีแนวโน้มฟื้นตัวได้เร็วที่สุดในกลุ่ม BRICS (ไม่รวมจีนที่เศรษฐกิจไม่ได้มีแนวโน้มหดตัวในปี 2563) โดยคาดว่าเศรษฐกิจอินเดียจะฟื้นตัวกลับสู่ระดับก่อนหน้า COVID-19 ได้ภายในไตรมาส 3 ปี 2565 ขณะที่บราซิล รัสเซีย และแอฟริกาใต้ มีแนวโน้มฟื้นตัวสู่ระดับก่อนหน้า COVID-19 ภายในปี 2566-2567 แสดงให้เห็นถึงศักยภาพของเศรษฐกิจอินเดียที่จะสามารถขับเคลื่อนไปได้อย่างรวดเร็วหากพ้นวิกฤต COVID-19
- หนี้สาธารณะของอินเดียอยู่ในระดับสูง แต่ยังไม่น่ากังวล IMF คาดว่าหนี้สาธารณะของอินเดียมีแนวโน้มปรับขึ้นเป็น 84% ต่อ GDP ในปี 2563 จากระดับ 72.2% ในปี 2562 ซึ่งระดับดังกล่าวถือว่าอยู่ในระดับสูง โดยเมื่อเทียบกับประเทศอื่นในกลุ่ม BRICS พบว่าสูงเป็นอันดับสองรองจากบราซิล อย่างไรก็ตาม หนี้สาธารณะของอินเดียส่วนใหญ่เป็นการกู้จากตลาดเงินในประเทศเป็นหลัก จึงทำให้อินเดียสามารถจัดการปัญหาหนี้ดังกล่าวได้ง่ายกว่าหนี้ต่างประเทศ นอกจากนี้ ยังทำให้อินเดียเหลือช่องที่จะกู้เงินเพิ่มจากตลาดเงินในต่างประเทศสำหรับใช้แก้ปัญหาเศรษฐกิจจากวิกฤตปัจจุบัน

ประเด็นสำคัญในแต่ละประเทศ



- รัฐบาลประกาศปรับเพิ่มอัตราค่าจ้างขั้นต่ำราว 1% จาก 190 ดอลลาร์สหรัฐต่อเดือนในปี 2563 เป็น 192 ดอลลาร์สหรัฐต่อเดือนในปี 2564 ซึ่งการปรับเพิ่มดังกล่าวต่ำกว่าที่สหภาพแรงงานร้องขอราว 6.5% อย่างไรก็ตาม ทางการกัมพูชาระบุว่าแรงงานกัมพูชายังคงได้รับผลประโยชน์พิเศษ (Fringe Benefits) ทั้งเงินช่วยเหลือค่าเดินทางและค่าอาหาร รวมถึงเงินชดเชยจากการเลิกจ้างตามอายุการทำงาน (Seniority Payment) ซึ่งเมื่อรวมกับค่าจ้างแล้วจะอยู่ที่ราว 209 - 220 ดอลลาร์สหรัฐต่อเดือน



- การไฟฟ้ากัมพูชามีแผนเพิ่มกำลังการผลิตไฟฟ้าจากแสงอาทิตย์รวม 1,815 เมกะวัตต์ ภายในปี 2573 โดยเบื้องต้นกำลังพิจารณาเพิ่มกำลังการผลิตไฟฟ้าราว 200 เมกะวัตต์ในช่วงปี 2564-2566 และอยู่ระหว่างการประเมินความพร้อมของระบบโครงข่ายสายส่งไฟฟ้าในการรองรับการเชื่อมต่อจากโรงไฟฟ้าแสงอาทิตย์ที่จะเกิดขึ้น
- ADB ประเมินการเศรษฐกิจกัมพูชาปี 2563 จะหดตัว 4% น้อยกว่าประมาณการเดิมเมื่อเดือน มิ.ย. ที่คาดว่าจะหดตัว 5.4% เนื่องจากผลผลิตทางการเกษตรและการผลิตในภาคอุตสาหกรรมที่ไม่ใช้สิ่งทอ อาทิ อิเล็กทรอนิกส์ และจักรยาน เติบโตดีกว่าที่คาดไว้ และคาดว่าเศรษฐกิจปี 2564 จะกลับมาขยายตัว 5.9% จากอานิสงส์ของมาตรการกระตุ้นเศรษฐกิจของรัฐบาล ซึ่งรวมถึงการสนับสนุนทางการเงินแก่ธุรกิจ SMEs อย่างไรก็ตาม ADB ระบุว่าเศรษฐกิจกัมพูชายังคงเผชิญความไม่แน่นอนหลายประการ โดยเฉพาะหากเกิดการแพร่ระบาดรอบใหม่ จะส่งผลให้เศรษฐกิจขยายตัวต่ำกว่าที่ประมาณการไว้
- World Bank ประเมินการเศรษฐกิจกัมพูชาปี 2563 หดตัว 2% เทียบกับที่ประมาณการไว้เมื่อเดือน พ.ค. ที่คาดว่าจะหดตัว 1% เนื่องจากการใช้จ่ายของภาคครัวเรือนได้รับผลกระทบจากวิกฤต COVID-19 มากกว่าที่คาดไว้ อย่างไรก็ตาม คาดว่าเศรษฐกิจจะกลับมาขยายตัว 4.3% ในปี 2564 และ 5.2% ในปี 2565 จากการใช้จ่ายภาคครัวเรือนที่ฟื้นตัว และภาคส่งออกที่คาดว่าจะได้อานิสงส์จากข้อตกลงการค้าเสรีระดับทวิภาคีที่รัฐบาลกัมพูชากำลังเร่งดำเนินการกับคู่ค้าบางประเทศ อาทิ จีน เกาหลีใต้ และญี่ปุ่น

- Fitch Ratings ปรับลดอันดับความน่าเชื่อถือตราสารทางการเงินประเภท Long-term Foreign Currency Issuer Default Rating ของ สปป.ลาว ลงจากระดับ B- เป็นระดับ CCC ซึ่งเป็นระดับที่พบเห็นไม่มากนักในการจัดอันดับของ Fitch Ratings เนื่องจากวิกฤต COVID-19 ส่งผลให้ สปป.ลาว เผชิญปัญหาขาดสภาพคล่องอย่างรุนแรง โดยคาดว่าจะในปี 2563 สปป.ลาว จะขาดดุลงบประมาณราว 7% ต่อ GDP จาก 3.2% ต่อ GDP ในปี 2562 ขณะที่รายได้ภาครัฐมีแนวโน้มลดลง 25% จากการดำเนินมาตรการกระตุ้นเศรษฐกิจ นอกจากนี้ สปป.ลาว ยังมีภาระหนี้สาธารณะที่อยู่ในระดับสูง โดยในช่วงที่เหลือของปี 2563 สปป.ลาว มีหนี้ที่ต้องชำระอีกราว 500 ล้านดอลลาร์สหรัฐ ซึ่งส่วนหนึ่งเป็นหนี้จากการกู้ยืมธนาคารพาณิชย์ 200 ล้านดอลลาร์สหรัฐ และพันธบัตรสกุลเงินบาทอีกราว 100 ล้านดอลลาร์สหรัฐ
- การไฟฟ้าของ สปป.ลาว (Electricite du Laos : EDL) และบริษัท China Southern Power Grid (CSG) รัฐวิสาหกิจไฟฟ้าของจีน ร่วมกันจัดตั้งบริษัท Electricite du Laos Transmission Company Limited (EDLT) เพื่อลงทุนระบบสายส่งไฟฟ้าใน สปป.ลาว รวมถึงระบบที่เชื่อมโยงกับประเทศเพื่อนบ้าน มูลค่าการลงทุน 2 พันล้านดอลลาร์สหรัฐ โดยบริษัท CSG จะเป็นผู้ถือหุ้นรายใหญ่และเป็นผู้สนับสนุนทางการเงินหลัก
- รัฐบาล สปป.ลาว มีแผนเปิดรับสมัครข้าราชการเพียง 1,600 ตำแหน่ง ในปี 2564 เนื่องจากรัฐบาลมีข้อจำกัดด้านงบประมาณจากภาระหนี้สาธารณะที่อยู่ในระดับสูงและวิกฤต COVID-19 ที่ส่งผลให้รัฐบาลจัดเก็บรายได้น้อยลง ทั้งนี้ จำนวนข้าราชการที่เปิดรับสมัครใน สปป.ลาว มีทิศทางลดลงจาก 5,000 ตำแหน่ง ในปี 2560 เหลือ 3,000 ตำแหน่ง (ปี 2561) และ 1,500 ตำแหน่ง (ปี 2562) ก่อนจะกลับมาเพิ่มขึ้นเป็น 2,000 ตำแหน่งในปี 2563



Myanmar

- Oxford Business Group คาดว่ามูลค่าธุรกรรมทางการเงินแบบดิจิทัลในเมียนมาจะเพิ่มขึ้น 7.1% ในปี 2563 ขณะที่จำนวนผู้ใช้บริการทางการเงินแบบดิจิทัลจะเพิ่มขึ้น 20% เนื่องจากการแพร่ระบาดของ COVID-19 มีส่วนช่วยกระตุ้นการใช้บริการดังกล่าว ทั้งนี้ บริการทางการเงินดิจิทัลถูกคาดหวังว่าจะมีส่วนช่วยให้ชาวเมียนมาเข้าถึงบริการทางการเงินเพิ่มขึ้น เนื่องจากปัจจุบันมีเพียงราว 25% ของประชากรทั้งหมดที่มีบัญชีธนาคาร ขณะที่ปัจจุบันแม้ว่า 80% ของชาวเมียนมามี Smartphone แต่มีเพียง 8% เท่านั้นที่มีการใช้แอปพลิเคชันการเงินใน Smartphone
- Fitch Solutions เตือนว่าการฟื้นตัวของเศรษฐกิจเมียนมาในปี 2564 อาจชะลอออกไปหลังเมียนมาเผชิญการแพร่ระบาดของ COVID-19 รอบสอง พร้อมทั้งคาดการณ์ว่าเศรษฐกิจเมียนมาจะชะลอการขยายตัวเหลือ 2% ในปีงบประมาณ 2562/63 (ต.ค. 62 - ก.ย. 63) และจะกลับมาขยายตัว 5% ในปีงบประมาณ 2563/64
- บริษัทจีน 2 ราย ได้แก่ Yunnan Indo-Pacific Group และ CNPC East China Design Institute เตรียมศึกษาความเป็นไปได้ในการลงทุนโครงการโรงกลั่นน้ำมันในเขตเศรษฐกิจพิเศษทวาย โดยจะร่วมกับบริษัท Myanmar Chemical and Machinery (MCM) ของเมียนมา ทั้งนี้ บริษัท MCM ได้ยื่นเรื่องขอศึกษาความเป็นไปได้ดังกล่าวกับกระทรวงไฟฟ้าและพลังงานของเมียนมาเมื่อเดือน ก.ย. โดยวางแผนก่อสร้างโรงกลั่นน้ำมันขนาดกำลังการผลิต 8 ล้านตันต่อปี
- กระทรวงไฟฟ้าและพลังงานของเมียนมาประกาศผลการประมูลคัดเลือกผู้ลงทุนโครงการผลิตไฟฟ้าพลังงานแสงอาทิตย์ กำลังการผลิตรวม 1,060 MW โดยนักลงทุนจากจีนชนะการประมูล 28 โครงการ จากทั้งหมด 29 โครงการ อาทิ บริษัท Sungrow ชนะประมูล 9 โครงการ บริษัท China Machinery Engineering ชนะ 8 โครงการ และ บริษัท SPIC Yunnan International Power 4 โครงการ ขณะที่ผู้ชนะประมูล 1 โครงการที่ไม่ใช่จีนลงทุนจีน คือ บริษัท Ib Vogt จากเยอรมนี สำหรับราคาไฟฟ้าที่มีการเสนอในการประมูลครั้งนี้อยู่ระหว่าง 0.0366 - 0.1051 ดอลลาร์สหรัฐต่อหน่วย ขณะที่ค่าเฉลี่ยราคาไฟฟ้าของผู้ชนะประมูลอยู่ที่ราว 0.0422 ดอลลาร์สหรัฐต่อหน่วย



Vietnam

- เศรษฐกิจเวียดนามไตรมาส 3 ขยายตัว 2.62% (y-o-y) เทียบกับที่ขยายตัว 0.39% ในไตรมาส 2 ส่งผลให้ในช่วง 9 เดือนแรกของปี 2563 เศรษฐกิจเวียดนามขยายตัว 2.12% โดยได้แรงหนุนจากภาคการส่งออกที่ขยายตัวได้ถึง 11% โดยเฉพาะการส่งออกเครื่องคอมพิวเตอร์และสินค้าเหล็กที่เพิ่มขึ้นมาก ทั้งนี้ คาดว่าเศรษฐกิจเวียดนามในไตรมาส 4 จะได้แรงขับเคลื่อนสำคัญจากการบริโภคในประเทศที่จะกลับมาขยายตัวและการลงทุนในโครงสร้างพื้นฐานของภาครัฐที่เพิ่มขึ้น ซึ่งจะส่งผลให้เศรษฐกิจเวียดนามปี 2563 ขยายตัวได้สูงกว่าเป้าหมายของรัฐบาลที่ 2-2.5%
- เวียดนามต้องใช้งบประมาณสูงถึง 133,300 ล้านดอลลาร์สหรัฐ ในการพัฒนาโครงการโรงไฟฟ้าและโครงข่ายสายส่งใหม่ในช่วง 10 ปีข้างหน้า เพื่อตอบสนองความต้องการใช้ไฟฟ้าของประเทศที่เพิ่มสูงขึ้นอย่างต่อเนื่อง โดยคาดว่าจะเพิ่มขึ้นเฉลี่ย 8.6% ต่อปี ในช่วงปี 2564-2568 และ 7.2% ต่อปี ในช่วงปี 2569-2573 ซึ่งการลงทุนดังกล่าวจะช่วยเพิ่มกำลังการผลิตไฟฟ้าติดตั้งเป็น 138 กิกะวัตต์ภายในปี 2573 จากปัจจุบันที่มีกำลังการผลิตราว 56 กิกะวัตต์
- เวียดนามมีแผนขยายพื้นที่เพาะปลูกแมคคาเดเมียเพิ่มขึ้นจากเดิม 5 ไร่ เป็น 50,000 เฮกตาร์ (ราว 312,500 ไร่) ภายในปี 2568 และเพิ่มขึ้นเป็น 100,000 เฮกตาร์ ภายในปี 2573 ขณะเดียวกัน จะผลักดันให้แมคคาเดเมียเป็นหนึ่งในสินค้าเกษตรส่งออกที่สำคัญของประเทศ ซึ่งคาดว่าจะรายได้จาก

การส่งออกแมคคาเดเมียจะแตะระดับ 500 ล้านดอลลาร์สหรัฐในปี 2568 ทั้งนี้ แมคคาเดเมียเป็นพืชที่มีการเพาะปลูกมากในเวียดนาม และปัจจุบันความต้องการในตลาดโลกเพิ่มสูงขึ้นมาก

- บริษัท Samsung ของเกาหลีใต้ ตัดสินใจเลือกเวียดนามเป็นหนึ่งในฐานการผลิตโทรศัพท์รุ่นใหม่ หลังจากบริษัทที่กำหนดปิดโรงงานผลิตโทรศัพท์ในเมืองเทียนจินของจีนในเดือน พ.ย. เนื่องจากบริษัทเผชิญการแข่งขันที่รุนแรงและสูญเสียส่วนแบ่งตลาดให้กับแบรนด์ท้องถิ่นของจีน รวมถึงต้นทุนค่าจ้างแรงงานในจีนเพิ่มขึ้นอย่างรวดเร็ว ทั้งนี้ ในช่วงปลายปี 2562 บริษัท Samsung ได้ปิดโรงงานผลิตสมาร์ตโฟนในเมืองเทียนจินและเมืองฮุ่ยโจวไปแล้ว



India

- ดัชนี Manufacturing PMI ของอินเดียปรับเพิ่มขึ้นมาอยู่ที่ระดับ 52.0 ในเดือน ส.ค. จากระดับ 46.0 ในเดือน ก.ค. นับเป็นการเพิ่มขึ้นเหนือระดับ 50 เป็นครั้งแรกในรอบ 5 เดือน สะท้อนภาคการผลิตของอินเดียที่เริ่มขยายตัว เนื่องจากโรงงานส่วนใหญ่กลับมาดำเนินการผลิตได้ตามปกติแล้ว ประกอบกับความต้องการซื้อภายในประเทศฟื้นตัวดีขึ้นหลังจากรัฐบาลเริ่มผ่อนคลายมาตรการ Lockdown ตั้งแต่เดือน มิ.ย.
- ยอดจำหน่ายรถยนต์ในอินเดียเดือน ส.ค. ลดลง 7.1% จากเดือนเดียวกันของปีก่อน เหลือ 178,513 คัน อย่างไรก็ตาม หากเทียบกับเดือนก่อนหน้า ยอดจำหน่ายรถยนต์ในเดือน ส.ค. เพิ่มขึ้นถึง 13.4% นับเป็นการปรับตัวดีขึ้นอย่างต่อเนื่องตั้งแต่เดือน พ.ค. เนื่องจากหลังการผ่อนคลายมาตรการ Lockdown มีชาวอินเดียทั้งในชนบทและเขตปริมณฑลจำนวนมากหันมาซื้อรถยนต์ส่วนบุคคลเพิ่มขึ้น เนื่องจากเหตุผลด้านความปลอดภัยและป้องกันการติดเชื้อ COVID-19 ขณะที่ผู้ผลิตรถยนต์เริ่มปรับเพิ่มปริมาณการผลิตเพื่อรองรับความต้องการที่ฟื้นตัว
- รัฐบาลอินเดียเตรียมให้การสนับสนุนทางการเงินแก่รัฐบาลมัลดีฟส์ ด้วยการเข้าซื้อพันธบัตรมูลค่า 250 ล้านดอลลาร์สหรัฐ จากรัฐบาลมัลดีฟส์ เพื่อช่วยเสริมสถานะทางการเงินคลังให้มัลดีฟส์ในการกระตุ้นเศรษฐกิจที่ได้รับผลกระทบรุนแรงจากวิกฤต COVID-19 ทั้งนี้ ก่อนหน้านี้อินเดียได้ประกาศให้การสนับสนุนการพัฒนาโครงสร้างพื้นฐานในมัลดีฟส์ภายใต้โครงการ Greater Male Connectivity Project มูลค่ารวม 500 ล้านดอลลาร์สหรัฐ ซึ่งคาดว่าความช่วยเหลือดังกล่าวเป็นความพยายามที่จะคานอำนาจอิทธิพลจากจีนที่แผ่ขยายมาในเอเชียได้อย่างต่อเนื่อง

หมายเหตุ : ประเด็นเด่นในแต่ละประเทศรวบรวมทั้งจากแหล่งข่าวต่างประเทศและแหล่งข่าวท้องถิ่น ไปจนถึงแหล่งข้อมูลด้านเศรษฐกิจและที่ปรึกษาทางกฎหมาย
ที่มา : - www.phnompenhpost.com

- jclao.com

- laotiantimes.com

- www.thaipost.net

- www.mmtimes.com

- vietnamnews.vn

- en.thesaigontimes.vn

- www.reuters.com

- www.cnbc.com

- www.livemint.com

OUTLOOK INDICATORS

Economic Indicators

	กัมพูชา	สปป.ลาว	เมียนมา	เวียดนาม	อินเดีย	ไทย
GDP (พันล้านดอลลาร์สหรัฐ)	29.0	21.2	72.1	284.8	3,202.2	557.3
GDP per capita (ดอลลาร์สหรัฐ)	1,730.9	2,919.1	1,350.8	2,954.0	2,338.1	8,193.8
Real GDP growth* (%)	-1.6	0.7	1.8	2.7	-4.5**	-7.7**
ดุลบัญชีเดินสะพัด (% GDP)	-22.2	-10.9	-4.7	0.7	-0.6	5.2
อัตราเงินเฟ้อ* (%)	1.5	6.5	6.2	3.2	3.3	-1.1
อัตราการว่างงาน* (%)	n.a.	n.a.	4.0	n.a.	n.a.	1.1
ทุนสำรองระหว่างประเทศ (พันล้านดอลลาร์สหรัฐ)	16.9	0.5	6.4	77.7	449.1	251.1
หนี้ต่างประเทศ (% GDP)	28.3	84.9	23.5	29.1	19.2	30.8
การค้ากับไทย (ล้านดอลลาร์สหรัฐ)						
มูลค่าส่งออกของไทย	9,417.8	6,385.5	7,608.9	17,558.7	12,147.7	-
มูลค่านำเข้าของไทย	7,146.0	3,847.2	4,362.9	12,114.9	7,340.3	-
ดุลการค้า	2,271.8	2,538.3	3,246.0	5,443.8	4,807.4	-
มูลค่าส่งออกของไทย	4,874.2	1,309.9	1,116.9	6,671.1	2,532.9	-

หมายเหตุ : เป็นข้อมูลคาดการณ์เศรษฐกิจปี 2563 และข้อมูลการค้ากับไทยปี 2562

* ข้อมูลที่มีการปรับปรุงในเดือนเมษายน 2563

** ข้อมูลที่มีการปรับปรุงในเดือนมิถุนายน 2563

ที่มา : EIU, IMF, World Bank และกระทรวงพาณิชย์ไทย

Export Monitoring

สถานการณ์การส่งออกของไทยไป CLMV และอินเดียปรับตัวดีขึ้นต่อเนื่องในเดือน ส.ค. เมื่อเทียบกับเดือนเดียวกันของปีก่อน โดยเฉพาะเมียนมาที่กลับมาขยายตัวได้อีกครั้งในเดือน ส.ค. อย่างไรก็ตาม การแพร่ระบาดในเมียนมาและอินเดียที่รุนแรงขึ้นต่อเนื่องอาจทำให้การฟื้นตัวของส่งออกของไทยไปประเทศดังกล่าวเผชิญความผันผวนในระยะข้างหน้า

ประเทศคู่ค้า	มูลค่าส่งออกของไทย (ล้านดอลลาร์สหรัฐ)							
	ม.ค. 63	ก.พ. 63	มี.ค. 63	เม.ย. 63	พ.ค. 63	มิ.ย. 63	ก.ค. 63	ส.ค. 63
กัมพูชา	611.9	593.7	812.1	391.5	412.7	433.3	460.7	444.9
สปป.ลาว	333.8	306.1	332.8	192.4	254.7	277.6	270.4	255.2
เมียนมา	371.0	395.0	418.6	213.2	270.8	274.1	308.1	325.5
เวียดนาม	851.6	949.9	1,049.2	783.6	808.3	819.3	876.5	913.8
อินเดีย	603.5	624.9	557.4	244.1	181.8	245.9	375.4	473.1

ที่มา : กระทรวงพาณิชย์

